


DECKEN- und WANDBELEUCHTUNG

Maßanfertigung + Einmann-Montage

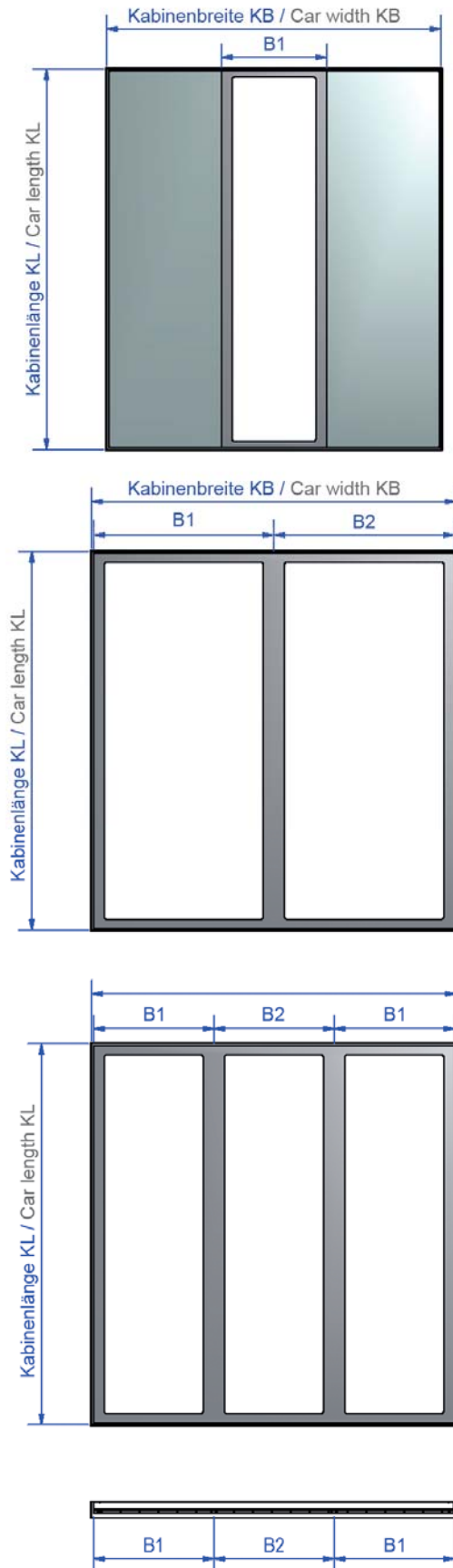


CEILING AND WALL LIGHTING


Custom-tailored + one-man installation



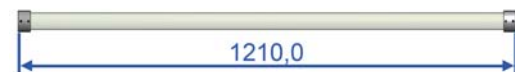
DECKEN-PANEELE / CEILING PANELS



WAND-LAMELLE / WALL PANEL



HANDLAUFBELEUCHTUNG / HANDRAIL LIGHTING



Die neu entwickelten LED-Decken-Paneele schneiden wir auf Ihr Kabinen-Maß - EN81-20-konform. Die gleichmäßige Ausleuchtung der Kabine erfolgt über 1er-, 2er- oder 3er-LED-Decken-Paneele. Die Wand-Lamelle bietet Licht für die ganze Kabine und die Handlaufbeleuchtung eine zusätzliche Lichtquelle.

Die spezielle Befestigungsart ermöglicht eine einfache Einmann-Montage.

Technische Informationen:

Die durch EN81-20 geforderte Beleuchtungsstärke von 100 Lux, einen Meter über dem Boden, wird über die gesamte Kabinenhöhe erreicht. Bei direktem Blick auf die Lamelle ist die Blendwirkung gering. Die Versorgung erfolgt über ein Netzteil mit 60W und 24V. Die Lichtfarbe ist standardmäßig 6000K (tageslichtweiß).

We tailor the newly developed LED ceiling panels to the dimensions of your car – in an EN81-20-compliant way. Uniform illumination of the car is achieved by 1, 2 or 3 LED ceiling panels. The wall panel provides light for the entire car and the handrail lighting is an additional source of light.

The special installation method allows for simple mounting by only one person.

Technical information:

The light intensity of 100 lux one meter above the floor required by EN81-20 is achieved along the entire car height. Glare is low when looking directly at the panel. Supply is realized by a power adapter with 60W and 24V. The standard light color is 6000K (daylight white).